

宜蘭縣政府

建築執照審查全無紙化與建築
工程開工及施工勘驗線上申報
作業說明懶人包



擴大實施無紙化規模

向本府申請之**建造執照（含變更設計）**、**使用執照**

現行規模

本次擴大規模



政府機關

供公眾使用

4層樓以上
建築物

實施日期：**112年11月1日起**

擴大實施線上申報規模

向本府申請之**建築工程開工、施工勘驗**

現行規模不再適用



本次擴大規模



政府機關

供公眾使用

所有
案件類型

實施日期：**112年11月1日起**

無紙化作業使用系統


建築執照申請書表系統（無紙審照版）

前往：宜蘭縣建管便民服務資訊網(<https://building.e-land.gov.tw/>) / 建築執照申請書表電子化系統—無紙審照版下載



宜蘭縣建築執照電子副本下載系統

前往：宜蘭縣建管便民服務資訊網(<https://building.e-land.gov.tw/>) / 建築執照電子副本下載系統



建管得來速APP

前往：宜蘭縣建管便民服務資訊網 (<https://building.e-land.gov.tw/>) / 建築執照申請書表電子化系統—無紙審照版 / 建管得來速APP



宜蘭縣建築物施工勘驗網路申報管理資訊系統

前往：宜蘭縣建管便民服務資訊網(<https://building.e-land.gov.tw/>) / 建築物施工勘驗網路申報系統

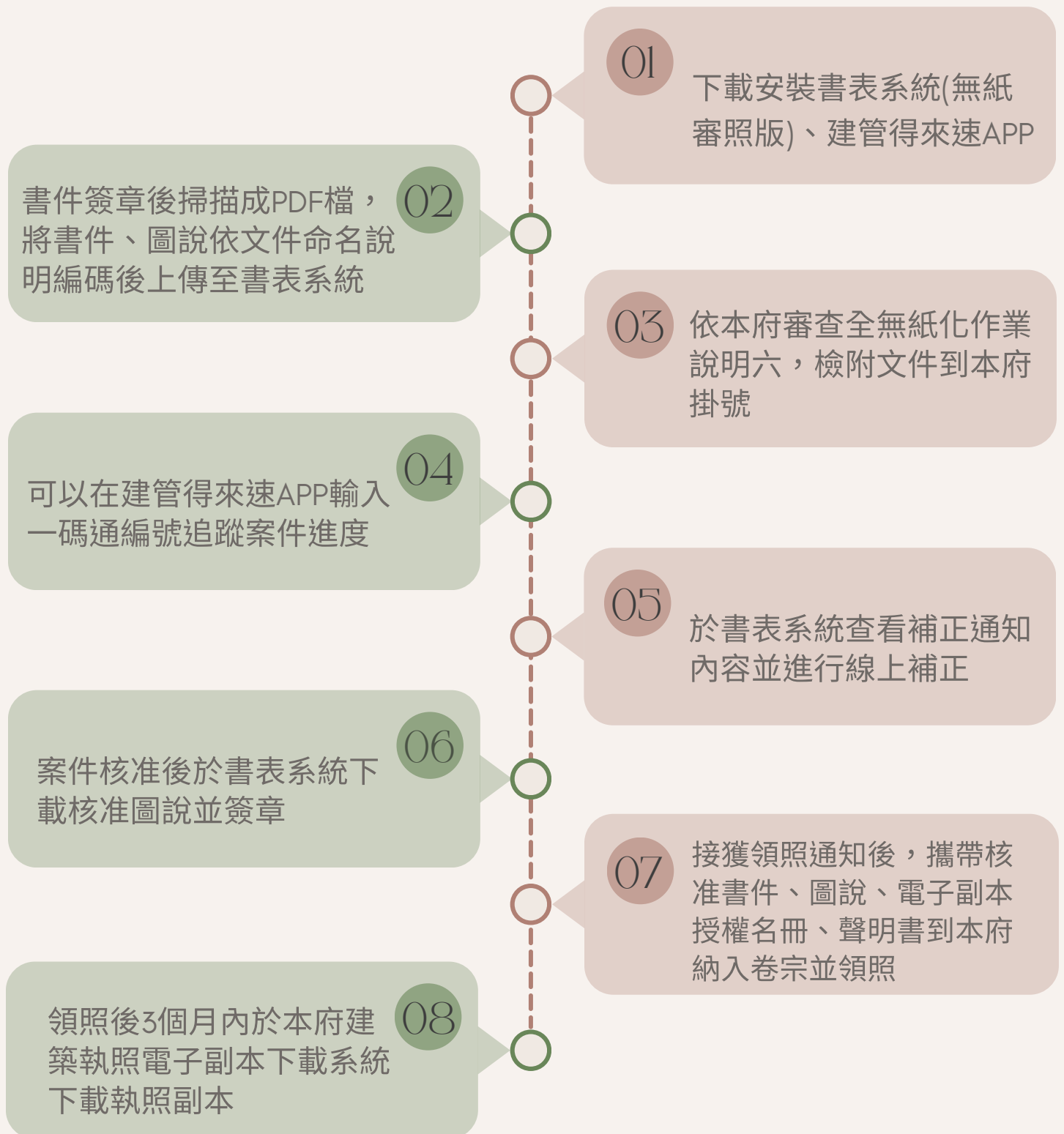


宜蘭縣建築物施工勘驗APP

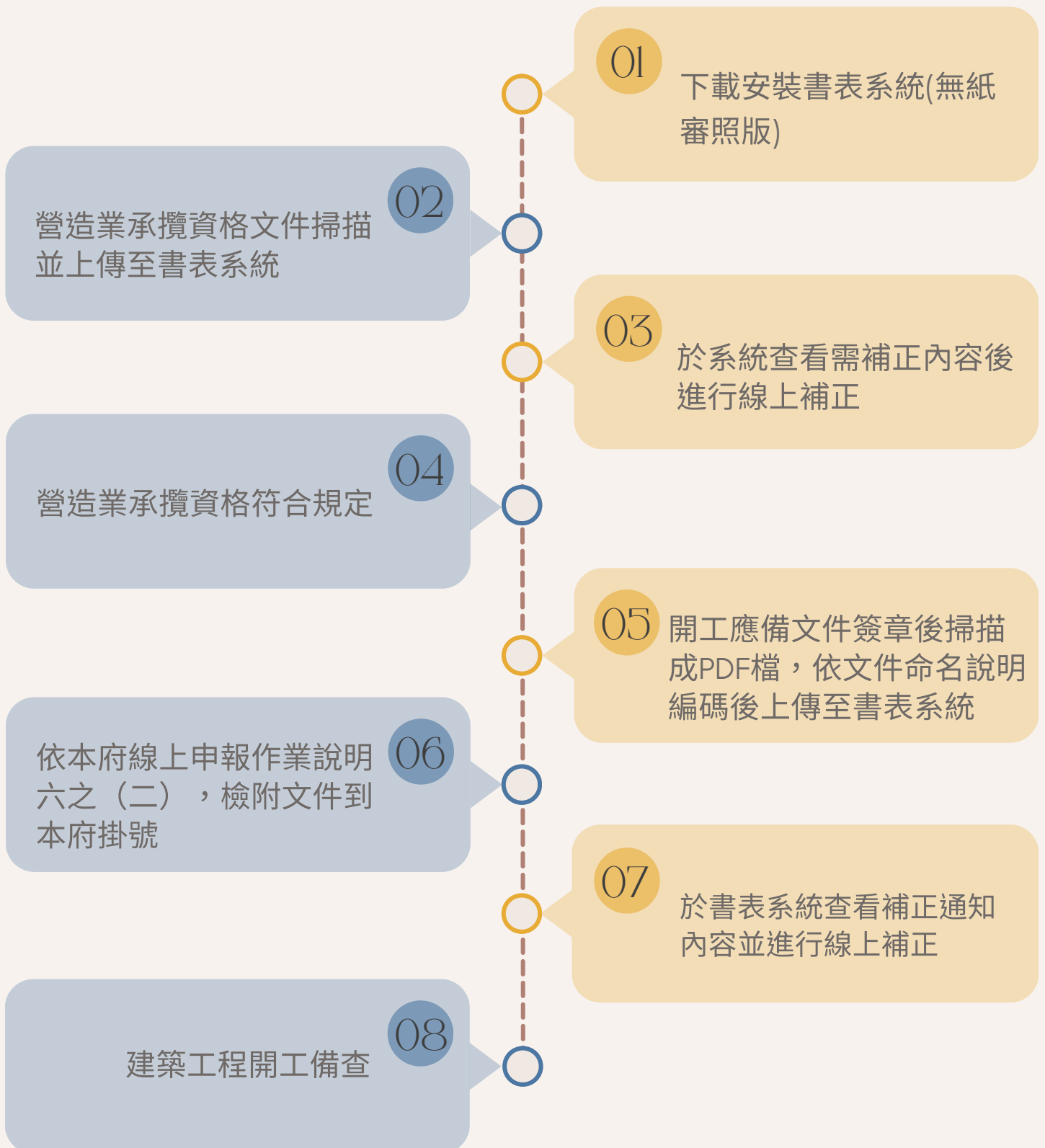
前往：宜蘭縣建管便民服務資訊網(<https://building.e-land.gov.tw/>) / 建築物施工勘驗網路申報系統 / 案件列表 / 施工勘驗APP下載



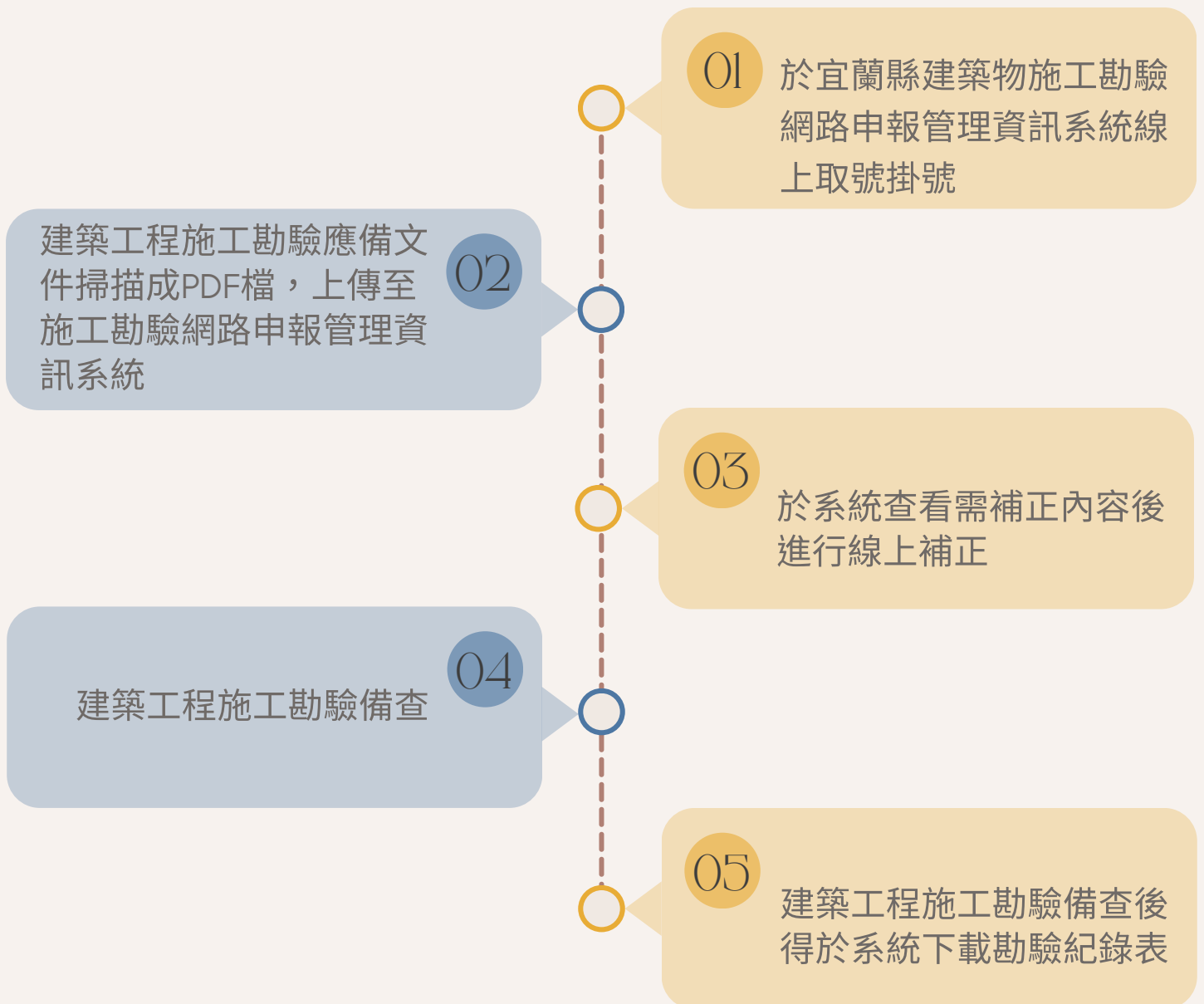
建築執照無紙化作業流程



建築工程開工線上申報 作業流程



建築工程施工勘驗線上申報 作業流程



配合事項

01

書件完成簽章後彩色掃描上傳

02

圖說電子著色並彩色輸出

03

繳交之核准圖說比例應依建築法第**32**條規定輸出，並簽章

04

建築線指示(定)圖以A2以上尺寸掃描上傳

05

檢討說明書（綠建築、無障礙設施設備）與結構計算書及其他涉及主管機關審核之書圖，得由簽證人員於該書圖封面完成簽章後掃描上傳，餘書圖上傳電子檔即可

06

上傳書件及圖說依本縣書圖文件命名規則命名，申請書表系統/書圖電子檔繳交/文件命名說明

本府提供系統諮詢服務

聯絡方式

LINE群組
建造執照



LINE群組
使用執照／開工及勘驗



承辦單位建設
處建築管理科

9251000 #1385

系統客服

02-87713257 #313

電子郵件

service@sysonline.com.tw

